	HOSPITAL PORTO DIAS	Data 2ª versão: 30/08/2022
		Ult. Revisão: 06/06/2024
		Vencimento: 06/06/2026
		Versão: 02
		Nº Páginas: 1/7
PROCEDIMENTO GERAL	HIPERBÁRICA HPD-HIP-PG-01	

1. OBJETIVO

Garantir e participar com segurança da recuperação de clientes que apresentam indicação ao tratamento de oxigenoterapia 100% de acordo com a roll de indicação da sociedade brasileira de medicina hiperbárica. Com a finalidade de melhorar a condição e oxigenação dos tecidos acometido, redução conjunta da inflamação e dor, acelerar o processo de cicatrização e desospitalização do cliente.

2. RESPONSABILIDADES

2.1. COORDENADOR

Ser responsável técnico do serviço. Supervisionar, coordenar e orientar equipe, analisar os indicadores, organizar planos de melhoria.

Aplicar o termo e orientação para os clientes iniciantes ao tratamento.


2.2. MÉDICO

Supervisionar tratamento, avaliar o cliente, registrar no sistema Tasy. Realizar e participar treinamento de capacitação aos colaboradores.

2.3. ENFERMEIRO DE REFERENCIA

- Supervisionar, coordenar e orientar equipe de enfermagem, gerenciar escala mensal da equipe de enfermagem do setor, realizar treinamento capacitação aos colaboradores.
- Supervisionar os curativos realizados pelos técnicos.
- Acompanhar evolução da lesão/ cliente a cada 7 dias e registrar no sistema Tasy.
- Gerenciar, de acordo com a interação da engenharia, a agenda de manutenção e preventiva da máquina, deixar o setor em ordem.

Elaboração e Revisão: Dra. Márcia Milene Hiperbárica	Validação: Marina Azevedo Qualidade	Aprovação: Enf. ^a Vaneska Barbosa Qualidade
---	--	---


	HOSPITAL PORTO DIAS	Data 2ª versão: 30/08/2022
		Ult. Revisão: 06/06/2024
		Vencimento: 06/06/2026
		Versão: 02
		Nº Páginas: 2/7
PROCEDIMENTO GERAL	HIPERBÁRICA HPD-HIP-PG-01	

- Gerenciar agendamento com a recepção de acordo com a avaliação de necessidade riscos do paciente.
- Gerenciar documentos para encaminhar as contas médicas.
- Realizar e participar de treinamento de capacitação aos colaboradores.
- Orientar pacientes sobre o funcionamento da câmara, horários, manobras de descompressão.
- Acompanhar clientes no interior da câmara durante o mergulho, quando a equipe de técnicos de enfermagem por insuficiente para o número de sessões do dia.
- Controlar a mesa de comando quando necessário.

2.3. TECNICO/AUXILIAR DE ENFERMAGEM

- Acompanhar clientes no interior da câmara durante o mergulho.
- Realizar a aferição de sinais vitais dos pacientes.
- Realizar curativo sob supervisão da enfermeiro(a).
- Registrar a evolução da lesão/ cliente no sistema TASY
- Realizar check list de acionamento da câmara hiperbárica e paciente
- Solicitar material de CME, lavanderia e farmácia
- Controlar a mesa de comando, não se ausentando do posto.
- Levar e/ou trazer pacientes internados de acordo com a interação com o setor de internação do paciente.
- Participar de treinamentos de capacitação.
- Deixar o setor em ordem.

Elaboração e Revisão: Dra. Márcia Milene Hiperbárica	Validação: Marina Azevedo Qualidade	Aprovação: Enf. ^a Vaneska Barbosa Qualidade
---	--	---

	HOSPITAL PORTO DIAS	Data 2ª versão: 30/08/2022
		Ult. Revisão: 06/06/2024
		Vencimento: 06/06/2026
		Versão: 02
		Nº Páginas: 3/7
PROCEDIMENTO GERAL	HIPERBÁRICA HPD-HIP-PG-01	

2.4. RECEPCIONISTA

- Agendar clientes para avaliação, consulta e tratamento, lançando no sistema Tasy.
- Registrar no sistema Tasy as faltas, imprimindo termo de orientação de falta. Este termo deverá ser entregue ao enfermeiro(a) para o acolhimento do paciente.
- Realizar check list de todos os documentos necessários para realização das sessões de OHB (admissão, termo de consentimento, laudo).
- Manter organizado os termos de consentimento assinados pelo paciente e encaminhar para o SAME em até 24 horas após a alta do paciente.
- Realizar check list diário das evoluções médicas, do técnico de enfermagem e assinaturas na folha de controle do atendimento.
- Encaminhar para o setor de autorização laudos de solicitação de oxigenoterapia.
- Encaminhar ao setor de contas médicas os documentos relacionados ao atendimento em até 24 horas úteis após o termino das sessões do atendimento ou quando de alta da OHB.
- Encaminhar ao cofre valor em espécie em caso de tratamento particular.
- Participar de treinamentos de capacitação.

2.5. SERVIÇO DE HIGIENIZAÇÃO

- Realizar limpeza concorrente e terminal em toda estrutura física, de acordo com cronograma.
- Realizar limpeza concorrente no interior da câmara após cada sessão.

Elaboração e Revisão: Dra. Márcia Milene Hiperbárica	Validação: Marina Azevedo Qualidade	Aprovação: Enf. ^a Vaneska Barbosa Qualidade
---	--	---

	HOSPITAL PORTO DIAS	Data 2ª versão: 30/08/2022
		Ult. Revisão: 06/06/2024
		Vencimento: 06/06/2026
		Versão: 02
		Nº Páginas: 4/7
PROCEDIMENTO GERAL	HIPERBÁRICA HPD-HIP-PG-01	

- Participar de treinamentos de capacitação.

3. DESCRIÇÃO

3.1. AVALIAÇÃO

- Ao receber o parecer ou encaminhamento, o(a) médico(a) hiperbarista avaliará, realizará admissão e laudo médico de acordo com a indicação de tratamento. Este último será entregue para a recepção da medicina hiperbárica ou para o paciente – dependendo das regras de cada convênio. A partir do laudo, o convênio analisará a pertinência da solicitação das sessões de OHB, liberando ou não o início do tratamento.

3.2. AGENDAMENTO

- Conforme a autorização liberada pelo convênio, a recepção realizará contato com o paciente para agendamento do início das sessões. O agendamento das sessões será cadastrado no sistema Tasy.
- Caso o paciente esteja internado, o enfermeiro(a) entrará em contato com o enfermeiro(a) do setor assistencial para verificar se o paciente mantém as condições clínicas para as sessões e qual o melhor horário de realização das mesmas, em consonância com horários de medicações, procedimentos, diálise, etc.

3.3. AVALIAÇÃO

3.3.1. Pacientes Ambulatoriais

No dia agendado, o cliente deverá comparecer para avaliação. A recepção realizará o cadastro e lançamento da consulta no sistema Tasy.

3.3.2. Paciente internado

Elaboração e Revisão: Dra. Márcia Milene Hiperbárica	Validação: Marina Azevedo Qualidade	Aprovação: Enf. ^a Vaneska Barbosa Qualidade
---	--	---

	HOSPITAL PORTO DIAS	Data 2ª versão: 30/08/2022
		Ult. Revisão: 06/06/2024
		Vencimento: 06/06/2026
		Versão: 02
		Nº Páginas: 5/7
PROCEDIMENTO GERAL	HIPERBÁRICA HPD-HIP-PG-01	

A partir da solicitação de parecer médico, o médico (a) hiperbarista deverá visitar o paciente no leito e verificar a indicação de tratamento de OHB. Esta avaliação deverá ser registrada no sistema Tasy.


3.4. CURATIVO

- O curativo será realizado preferencialmente antes do mergulho, a lesão será avaliada diariamente pelo técnico e pelo (a) enfermeiro(a), observado a evolução diária do processo de cicatrização. A cada 7 dias deverá ser realizado o registro fotográfico e mensuração dos diâmetros, profundidade.
- Os produtos a serem utilizados serão indicados e solicitados após avaliação médica e de enfermagem.

3.5. SESSÃO

- O check list de acionamento da câmara deverá ser realizado diariamente e impreterivelmente antes de iniciar a primeira sessão do dia para detectar se há algum problema eletromecânico do sistema, para conduzir com segurança a sessão, deverão ser avaliados: sistema de ar comprimido, painel de alarme de oxigênio (localizado na sala de maquinas, subsolo) e mesa de controle (localizado na sala da câmara); deve constar data, mês e a assinatura do funcionário que realizou o registro.
- Liberado o check list de acionamento e liberado check list do paciente, deve-se embarcar os pacientes e guia para o interior da câmara. Realizar o início da sessão liberando ar comprimido através da válvula de pressurização de baixa principal Nº 7 o acionamento da pressurização do ambiente hiperbárico até aos 2.5ATM, liberar oxigênio e após 90 minutos acionar válvulas de despressurização para finalizar tratamento. Guia realiza a retirada dos pacientes após liberação do operador.

Elaboração e Revisão: Dra. Márcia Milene Hiperbárica	Validação: Marina Azevedo Qualidade	Aprovação: Enf. ^a Vaneska Barbosa Qualidade
---	--	---

	HOSPITAL PORTO DIAS	Data 2ª versão: 30/08/2022
		Ult. Revisão: 06/06/2024
		Vencimento: 06/06/2026
		Versão: 02
		Nº Páginas: 6/7
PROCEDIMENTO GERAL	HIPERBÁRICA HPD-HIP-PG-01	

4. ANEXOS


ANEXO I - CHECK LIST DE VERIFICAÇÃO DO PACIENTE

ANEXO II - CHECK LIST DE ACIONAMENTO DA CÂMARA


5. QUADRO RECAPITULATIVO

Descrição da Revisão	Versão	Data
Emissão inicial	01	30/08/2022
Realizada revisão geral do documento conforme prazo definido em norma zero	02	06/06/2024

ANEXO I - CHECK LIST DE VERIFICAÇÃO DO PACIENTE

	MEDICINA HIPERÁRICA - CHECK LIST DE VERIFICAÇÃO DO PACIENTE			Data ____/____/____ SESSÃO ____ Técnico executor _____ OBS: ANEXAR JUNTO AO CONTROLE DE SESSÃO		
	Nome	P.A	FC	GLICEMIA	SPO2%	CHECK LIST DIÁRIO
						1- DESJEJUM () 2- VESTUÁRIO 100% ALGODÃO () 3- CURATIVO OCLUSIVO () 4- AUSÊNCIA DE METAIS () 5- SVF FECHADA E VAZIA () 6- SNE/SNG FECHADA () 7- MANOBRAS DE DESCOMPRESSÃO ORIENTADA () 8- AUSÊNCIA DE ESMALTE () PERFUME (), LENTE DE CONTATO () APARELHO AUDITIVO/CELULAR ()
						1- DESJEJUM () 2- VESTUÁRIO 100% ALGODÃO () 3- CURATIVO OCLUSIVO () 4- AUSÊNCIA DE METAIS () 5- SVF FECHADA E VAZIA () 6- SNE/SNG FECHADA () 7- MANOBRAS DE DESCOMPRESSÃO ORIENTADA () 8- AUSÊNCIA DE ESMALTE () PERFUME (), LENTE DE CONTATO () APARELHO AUDITIVO/CELULAR ()
						1- DESJEJUM () 2- VESTUÁRIO 100% ALGODÃO () 3- CURATIVO OCLUSIVO () 4- AUSÊNCIA DE METAIS () 5- SVF FECHADA E VAZIA () 6- SNE/SNG FECHADA () 7- MANOBRAS DE DESCOMPRESSÃO ORIENTADA () 8- AUSÊNCIA DE ESMALTE () PERFUME (), LENTE DE CONTATO () APARELHO AUDITIVO/CELULAR ()
						1- DESJEJUM () 2- VESTUÁRIO 100% ALGODÃO () 3- CURATIVO OCLUSIVO () 4- AUSÊNCIA DE METAIS () 5- SVF FECHADA E VAZIA () 6- SNE/SNG FECHADA () 7- MANOBRAS DE DESCOMPRESSÃO ORIENTADA () 8- AUSÊNCIA DE ESMALTE () PERFUME (), LENTE DE CONTATO () APARELHO AUDITIVO/CELULAR ()
						1- DESJEJUM () 2- VESTUÁRIO 100% ALGODÃO () 3- CURATIVO OCLUSIVO () 4- AUSÊNCIA DE METAIS () 5- SVF FECHADA E VAZIA () 6- SNE/SNG FECHADA () 7- MANOBRAS DE DESCOMPRESSÃO ORIENTADA () 8- AUSÊNCIA DE ESMALTE () PERFUME (), LENTE DE CONTATO () APARELHO AUDITIVO/CELULAR ()
						1- DESJEJUM () 2- VESTUÁRIO 100% ALGODÃO () 3- CURATIVO OCLUSIVO () 4- AUSÊNCIA DE METAIS () 5- SVF FECHADA E VAZIA () 6- SNE/SNG FECHADA () 7- MANOBRAS DE DESCOMPRESSÃO ORIENTADA () 8- AUSÊNCIA DE ESMALTE () PERFUME (), LENTE DE CONTATO () APARELHO AUDITIVO/CELULAR ()

Elaboração e Revisão: Dra. Márcia Milene Hiperbárica	Validação: Marina Azevedo Qualidade	Aprovação: Enf. ^a Vaneska Barbosa Qualidade
---	--	---

 HOSPITAL PORTODIAS	HOSPITAL PORTO DIAS	Data 2ª versão: 30/08/2022
		Ult. Revisão: 06/06/2024
		Vencimento: 06/06/2026
		Versão: 02
		Nº Páginas: 7/7
PROCEDIMENTO GERAL	HIPERBÁRICA HPD-HIP-PG-01	

ANEXO 2 - CHECK LIST DE ACIONAMENTO DA CÂMARA



CHECK LIST PARA ACIONAMENTO DA CÂMARA HIPERBÁRICA

MÊS/DATA:							
FUNCIONÁRIO							

1. SISTEMA DE AR COMPRIMIDO

1.1. COMPRESSOR:

Disjuntor do compressor	Ligado						
Válvula de registro de serviço	Aberta						
Lâmpada 8 no painel	Acesa						
Botão 6 (Verde) no painel	Acionar						
Lâmpada 9 no painel	Acesa						
Lâmpada 11 no painel	Desligada						

Elaboração e Revisão: Dra. Márcia Milene Hiperbárica	Validação: Marina Azevedo Qualidade	Aprovação: Enf. ^a Vaneska Barbosa Qualidade
---	--	---